

Abb.1: Tagesreichweite Internet nach Altersgruppen in der Gesamtbevölkerung. Daten aus dem Tagesablauf-Schema, Day-After-Recall 5.00 bis 24.00 Uhr: Die Tagesreichweite umfasst alle Personen, die in mindestens einem Viertelstunden-Intervall eine Tätigkeit ausüben. Deutschspr. Bevölkerung ab 14 Jahren (2022: n=2 007; 2021: n=2 001; 2020: n=3 003; 2019: n=2 000; 2018). Quelle: Beisch & Koch, 2022.

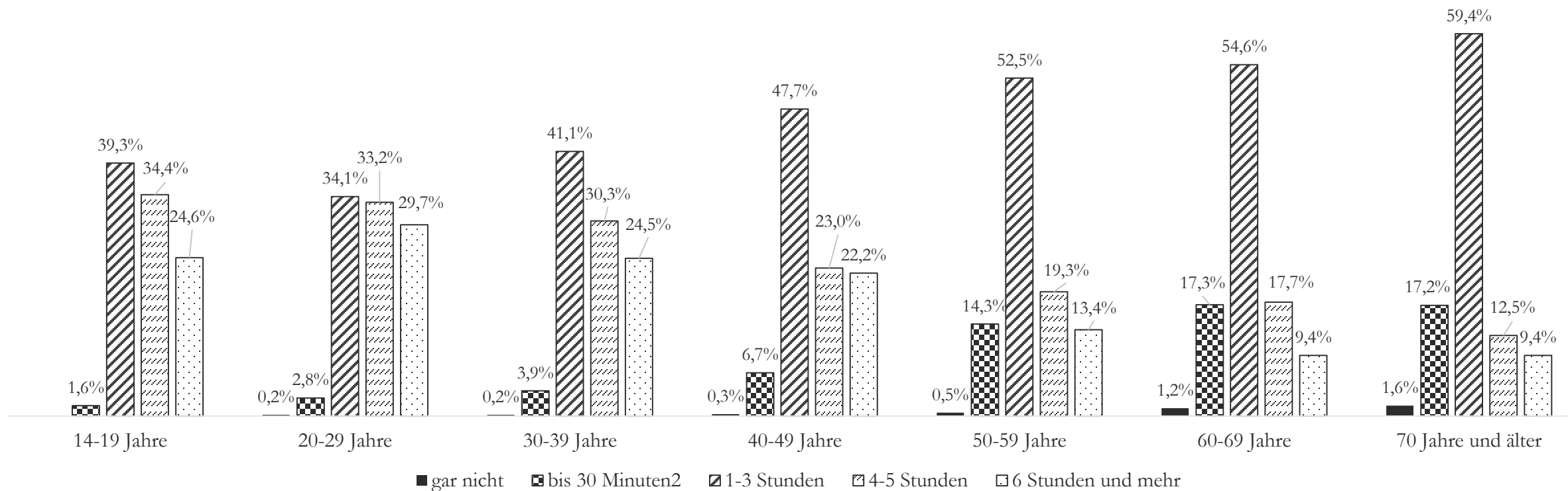


Abb. 2: Internetnutzung an einem typischen Tag bei Kirchenmitarbeiter:innen und -mitgliedern. n=5.344; Cramer's V= 0,141; Signifikanz <=0,001. Quelle: Eigene Erhebung und Darstellung im Rahmen der VRK/Macromedia-Studie 2023.

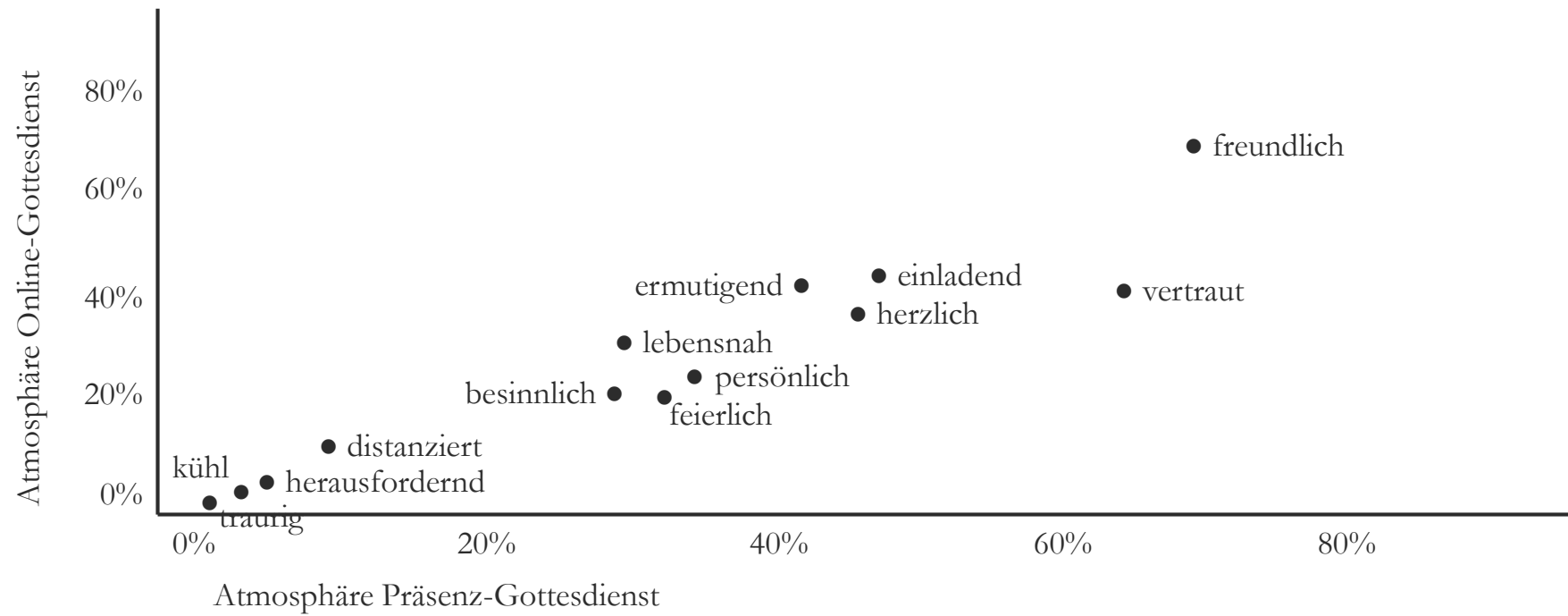


Abb. 3: Atmosphäre Präsenz-Gottesdienst zu Online-Gottesdienst im Vergleich 2021. n= 3.315 (online) bzw. 3.774 (Präsenz); Quelle: Reimann & Sievert, 2021a.

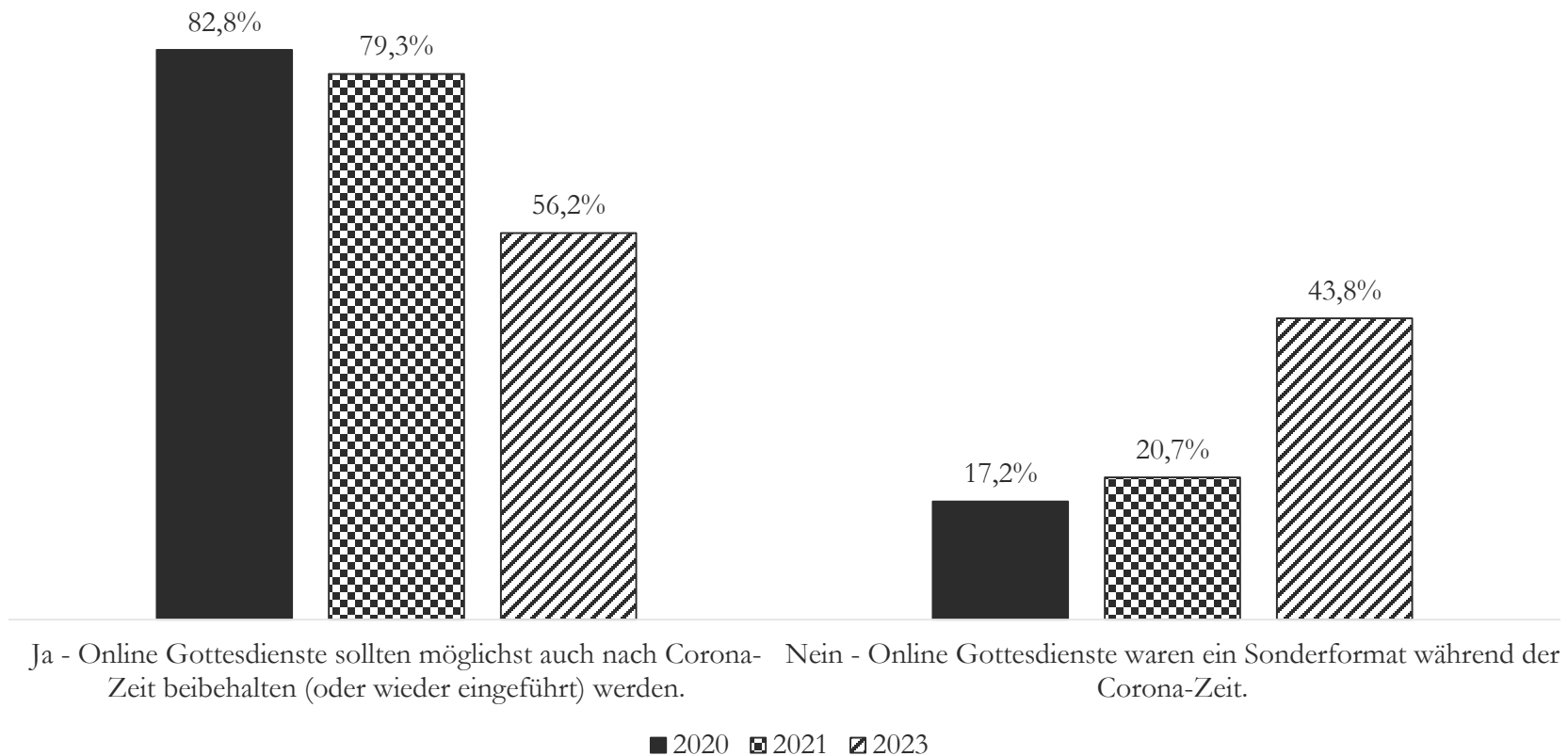


Abb. 4: Beibehaltungswunsch nach Online-Gottesdiensten 2020-2023. (2023: n=4.438, Kirchenmitglieder in Deutschland; 2021: n=XXX; 2020: n=XXX, beide nur Online-Gottesdienstbesucher:innen). Originalfrage: „Sollen die regelmäßigen Online-Gottesdienste generell beibehalten (oder wieder eingeführt) werden – auch jetzt, wenn Präsenz-Veranstaltungen in vollen Umfang wieder möglich sind?“. Quelle: Reimann & Sievert, 2021a; Eigene Erhebung und Darstellung im Rahmen der VRK/Macromedia-Studie 2023.

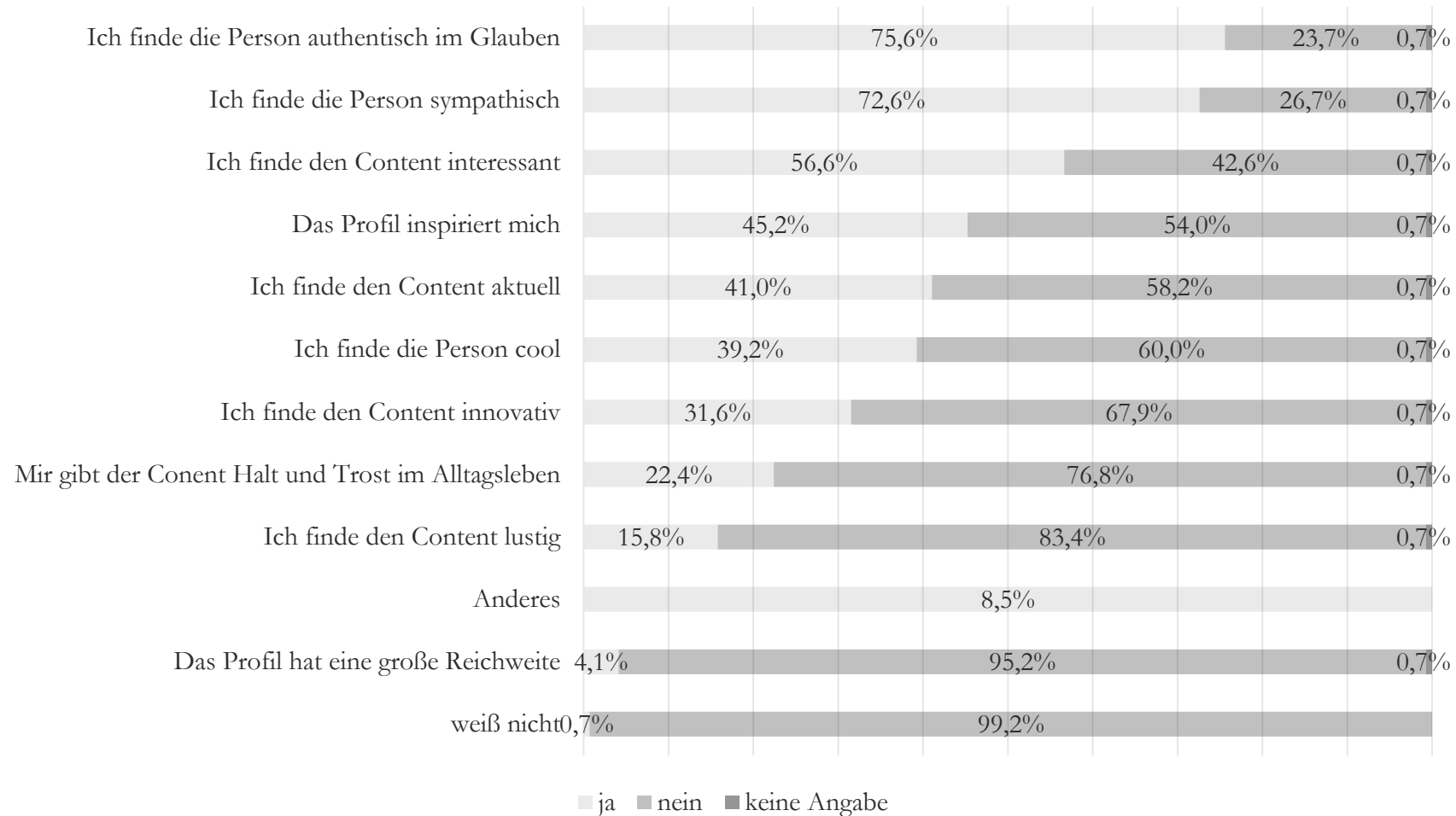


Abb. 5: Gründe zum Folgen christlicher Influencer:innen auf Instagram bei Follower:innen. n=2.828; Quelle: Hörsch, 2021.

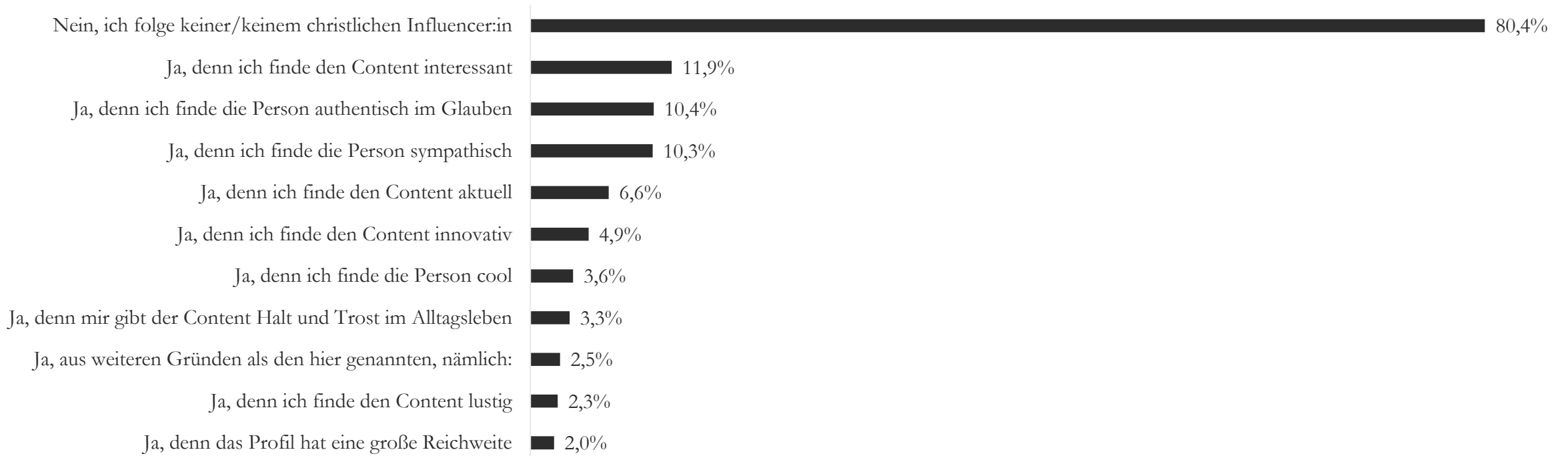
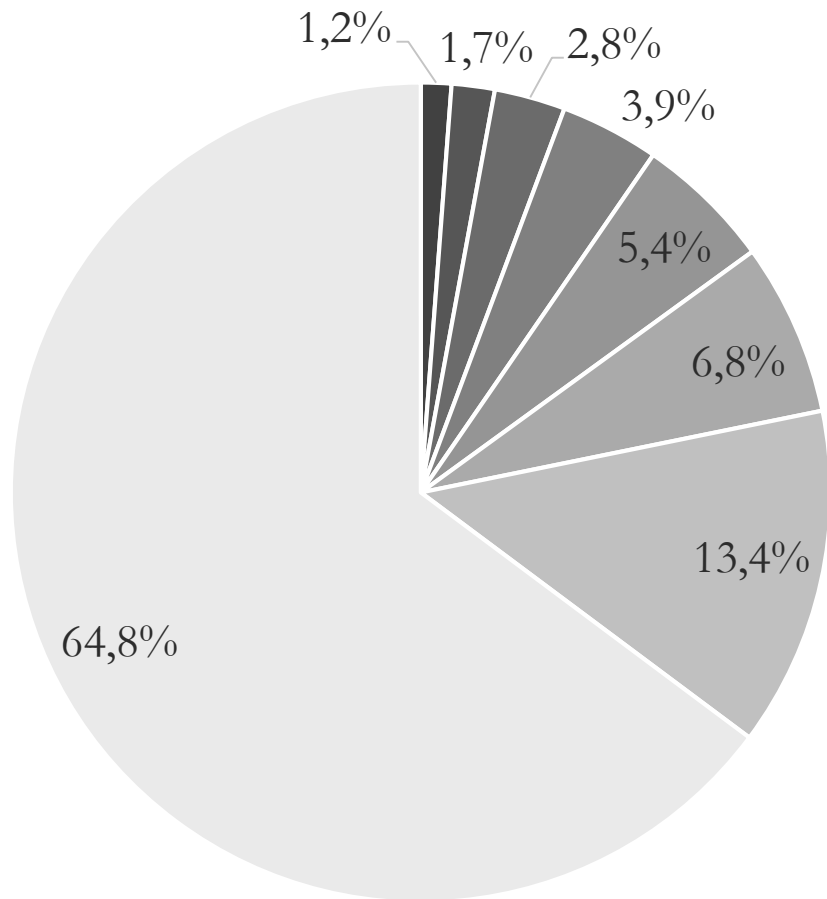


Abb. 6: Followerschaft von kirchlichen Influencer:innen inkl. Gründen bei Kirchenmitgliedern 2023. Mehrfachnennung möglich; n=4.551. Quelle: Eigene Erhebung und Darstellung im Rahmen der VRK/Macromedia-Studie 2023.



- eine andere evangelische Kirchengemeinde eines benachbarten Bundeslandes
- eine andere evangelische Gemeinde im Ausland
- eine andere evangelische Kirchengemeinde meines Wohnortes/Stadtteils
- eine unmittelbar benachbarte evangelische Kirchengemeinde
- eine andere evangelische Kirchengemeinde meines Bundeslandes
- eine andere evangelische Kirchengemeinde meiner Stadt/meines (Land-) Kreises
- eine andere evangelische Gemeinde in Deutschland
- meine eigene evangelische Kirchengemeinde

Abb. 7: Gewünschter Veranstalter von Online-Gottesdiensten bei Online-Gottesdienstbesucher:innen. n=3.295; Quelle: Reimann & Sievert, 2021a.

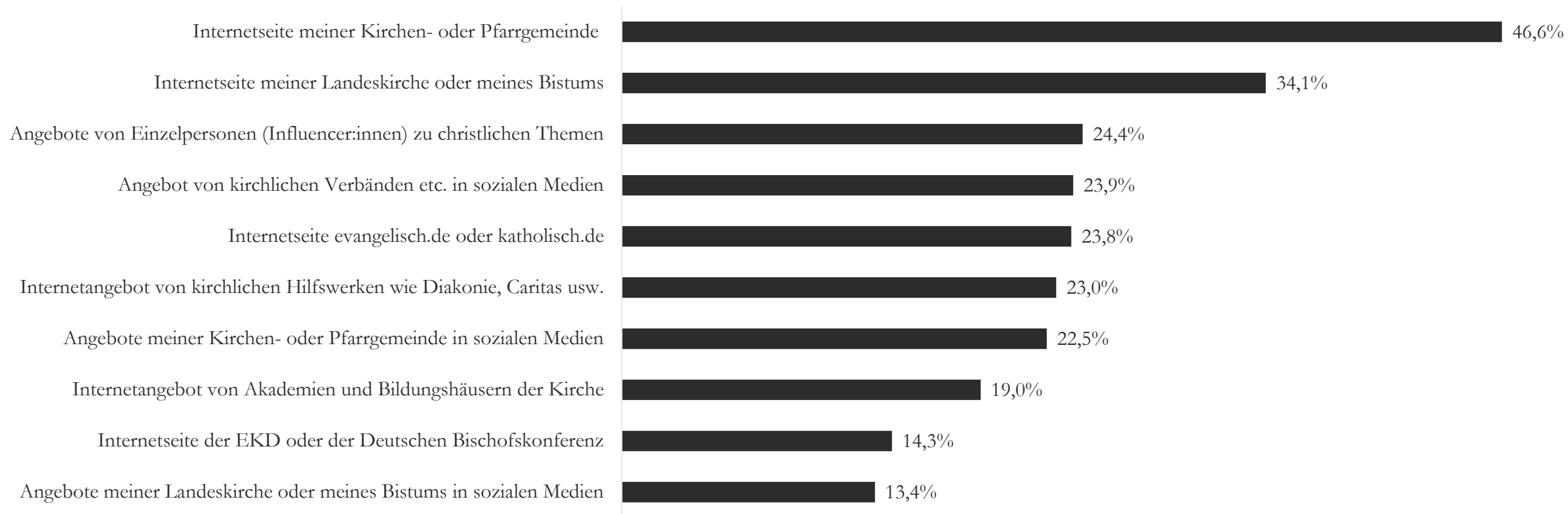


Abb. 8: Nutzung kirchlicher Onlineangebote bei Kirchenmitgliedern 2023. Nur Top 10; Itembenennung aus Platzgründen leicht gekürzt. n=3.440; Quelle: Eigene Erhebung und Darstellung im Rahmen der VRK/Macromedia-Studie 2023.